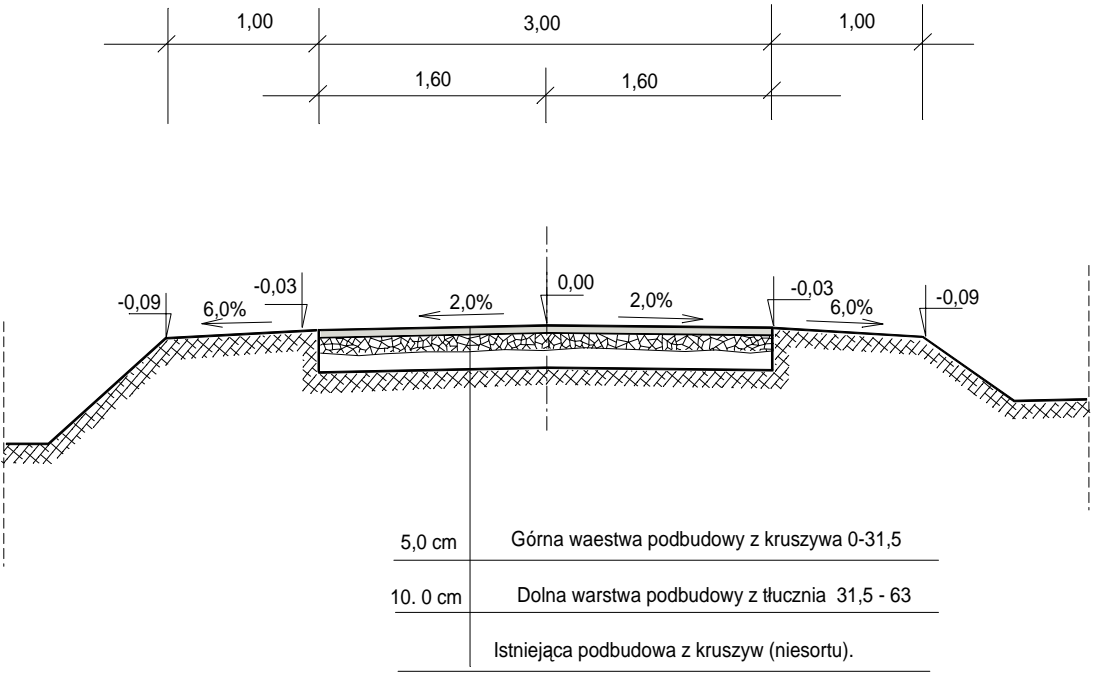


PORZĘKRÓJ KONSTRUKCYJNY


od km 0+000,00 do km 0+500,00

SKALA 1:50



PORZĘKRÓJ KONSTRUKCYJNY NA ZJAZDACH DRÓG BOCZNYCH.

SKALA 1:50



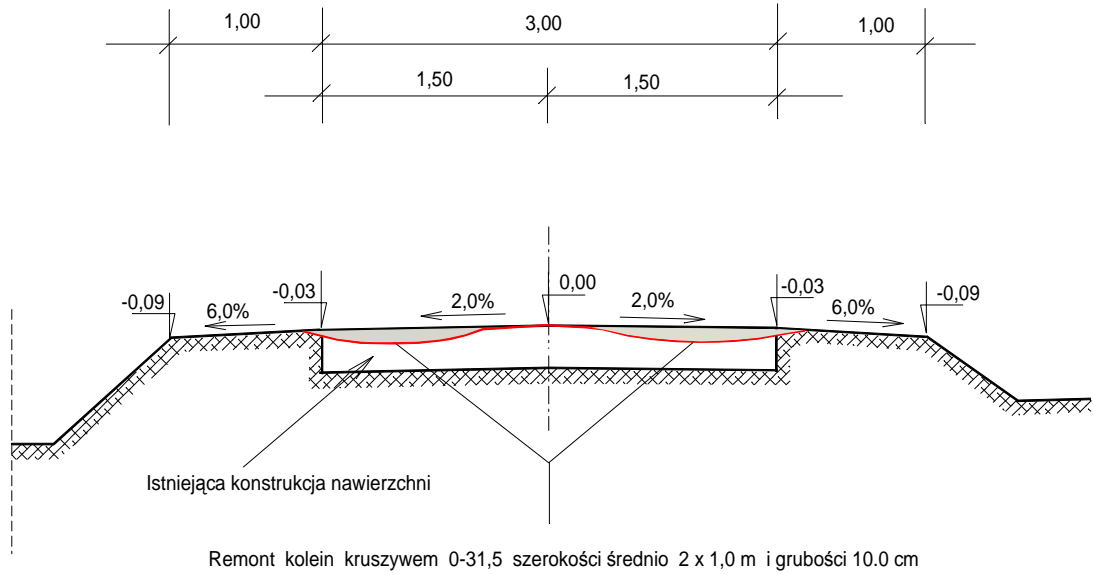
LOKALIZACJA ZJAZDÓW

- Zjazd w km 0+450,00 strona prawa
- Zjazd w km 0+470,00 strona lewa
- Zjazd w km 0+620,00 strona prawa
- Zjazd w km 1+350,00 strona lewa
- Zjazd w km 2+060,00 strona lewa

PORZĘKRÓJ KONSTRUKCYJNY

od km 0+500,00 do km 3+600,00

SKALA 1:50



Usługi Drogowe, Projektowanie Nadzory Inwestorskie. 22-600 Tomaszów Lub. ul. Kopernika 9		NADLEŚNICTWO TOMASZÓW PASIEKI Inwestor: ul. Mickiewicza 1 22-600 Tomaszów lub.		
BRANŻA DROGOWA	STADIUM P.B.	DATA Październik 2022 Rok	SKALA 1: 50	ZAŁĄCZNIK NR:
OBIEKT REMONT DROGI LEŚNEJ NR INWENTARZOWY 220/241 W LEŚNICTWIE POTOKI Od km 0+000,00 do km 3+600,00				
RYSUNEK PRZEKROJE KONSTRUKCYJNE.				
FUNKCJA	IMIĘ I NAZWISKO	SPECJALNOŚĆ I NR UPRAWNIEN	PODPIS	
PROJEKTANT	Władysław Kupicz	KONSTR.- INŻ. W ZAKRESIE DRÓG GP-II-7342/167/94		